

ZÁRÓVIZSGA TÁJÉKOZTATÓ ÓE-KGGK-KPSZI 2026. június 2.

Résztevők az Óbudai Egyetem Keleti Károly Gazdasági Karról:

Cseri Ágota

tanulmányi ügyintéző

Óbudai Egyetem Keleti Károly Gazdasági Kar

Tanulmányi Iroda

cseri.agota@kgk.uni-obuda.hu

Horváth Borbála

intézeti adminisztrátor

Óbudai Egyetem Keleti Károly Gazdasági Kar

Közgazdaságtudományi, Pénzügyi és Számviteli Intézet

horvath.borbala@kgk.uni-obuda.hu

Dr. Mizser Csilla Ilona

egyetemi docens, intézetigazgató-helyettes

Óbudai Egyetem Keleti Károly Gazdasági Kar

Közgazdaságtudományi, Pénzügyi és Számviteli Intézet

mizser.csilla@kgk.uni-obuda.hu

A záróvizsga menete:

A záróvizsga két részből áll:

- 1. rész: a szakdolgozat védeése -prezentáció
- 2. rész: két (vagy 3: MM BSc) témakörből záróvizsga letétele.

1. A szakdolgozat védeése:

A hallgató a Záróvizsga Bizottság előtt – prezentáció formájában – ismerteti szakdolgozatát kb. 10-15 percben. A prezentáció kötelező, melyhez eszközöket (számítógép, projektor) az Intézet biztosít.

A Záróvizsga Bizottság elnöke, valamint tagjai kérdéseket tesznek fel a szakdolgozattal kapcsolatban, figyelembe véve a szakdolgozat bírálatát is.

A kérdésekre a hallgatónak felkészülési idő nélkül kell válaszolnia.

2. A záróvizsga A záróvizsga tárgyak témakörei

<https://kgk.uni-obuda.hu/zarovizsga/>

- 1.) Gazdálkodási és menedzsment szakos jelöltek esetében:
 - komplex gazdasági kérdéssor;
 - szakirány tárgyaiból kialakított (Digitális Pénzügyek, Pénzügyi Menedzser; Projektmenedzsment B2B) kérdéssor.
- 2.) Gazdálkodási és menedzsment FOSZK—védés nincs!
 - komplex gazdasági kérdéssor;
 - projektmenedzsment kérdéssor
- 3.) Kereskedelem és marketing szakos jelöltek esetében:
 - komplex gazdasági kérdéssor;
 - szakirány tárgyaiból (Projektmenedzser B2B) kialakított kérdéssor.
- 4.) Commerce and Marketing BSc (Curriculum “E”) students: 2 topics
 - Final exam subject 1 (Complex);
 - Final exam subject 2 (Project management and B2B marketing).
- 5.) Műszaki menedzser (E mintatanterv – modul rendszerű képzés):
 - Komplex gazdasági kérdéssor;
 - Gazdasági modul –projektmenedzser kérdéssor;
 - Műszaki modul (Irányítási rendszerek, Elektrotechnika, Informatika) kérdéssor
- 6.) Vállalkozásfejlesztés mesterszak:
 - komplex záróvizsga tételsor „A”
 - komplex záróvizsga tételsor „B”

- 1. Záróvizsgázó Hallgatók bemennek a vizsgaterembe, feltöltik a PPT prezentációjukat (laptopot és projektort az egyetem biztosít), és várják a bizottság nyitóbeszédét.**
- 2. A 10 perces védéssel kezd a Hallgató, majd a bizottság tagjai kérdéseket tesznek fel a prezentáció tartalmára vonatkozóan, figyelembe véve a szakdolgozat bírálatát is. Fel kell készülni arra is, hogy a szakdolgozat bírálójától kapott kérdésekre is válaszolni kell.**
- 3. A prezentáció után a bizottság asztalán kihelyezett tételekből húz a Hallgató vizsgatételt. Miután a Hallgató kihúzta a tételt, meg kell mondani a kiválasztott záróvizsga-tételek SZÁMAIT a bizottságnak.**
- 4. A Hallgató elkezdheti a tételek kidolgozását az asztalnál (kapnak papírlapokat a témák kidolgozásához, de ne felejtssenek el magukkal hozni tollat).**

- 5. Mindenkinek körülbelül 30 perc/záróvizsga-tételre van idő. A papíron és a tollon kívül más eszköz nem használható a tétel kidolgozása során!**

- 6. Amikor a bizottság szólítja, a Hallgató odamegy a vizsgaasztalhoz, leül a bizottság elé, és elkezd ismertetni a tételeit. A Hallgatónál lehet és időnként megnézheti azt a papírlapot, amelyen a tételeket kidolgozta. Fontos, hogy részletesen beszéljen a záróvizsgáló Hallgató minden témáról – ne várja meg, amíg a bizottság kérdéseket tesz fel! Készüljenek fel arra, hogy az adott téma minden fontos aspektusát lefedjék. Egyszerre csak egy hallgatót vizsgáztathat a bizottság – a párhuzamos vizsga tilos.**

- 7. Ha a záróvizsga mindkét részét befejezte a Hallgató, elhagyhatja a vizsgatermet, ha szeretné, de az eredményhirdetésre vissza kell jönni (a bizottság meg tudja mondani, hogy mikorra kell visszaérkezni).**

- 8. Amikor minden hallgató letette a vizsgát, a bizottság megkér mindenkit, hogy 5-10 percre hagyja el a termet, amíg eldöntik a végső osztályzatokat.**

- 9. A bizottság határozza meg a végső osztályzatokat, amelyeket a bizottság elnöke hirdet ki a hallgatóknak a Záróvizsga legvégén, amikor minden hallgatót visszahívnak a vizsgaterembe.**

Kidolgozás: csak az átadott, lepecsételt papírlapon! Bizottságnál marad a ZV végén.

A Záróvizsga Bizottság elnöke – az adott bizottságnál azon a napon – vizsgázó jelöltek eredményeit köteles szóban kihirdetni.
A záróvizsga eredményének, az oklevél minősítésének meghatározása a **HKR-ben** foglaltak szerint történik.



ÓBUDAI EGYETEM
ÓBUDA UNIVERSITY



ÓBUDAI EGYETEM
KELETI KÁROLY GAZDASÁGI KAR

Szakdolgozat / Diplomamunka prezentáció

Hallgató neve; Neptun kódja

Szakdolgozat / Diplomadolgozat címe

Keleti Károly Gazdasági Kar

Szak:

Konzulens:

Budapest, 2026.

Problémafelvetés, célkitűzések

Célkitűzések

- A szakdolgozat/diplomadolgozat célja 1-2 mondatban megfogalmazva.
- Miért választotta ezt a témát?
- Mi a téma aktualitása? (tudományos, szakmai és mindennapi megközelítésben)

Elméleti háttér

(Ha felállított hipotéziseket, úgy azokat is tüntesse fel itt!)

Anyag és módszer

Röviden, tételesen, egymás alá helyezve:

H₁:

H₂:

H₃:

Ha nem voltak hipotézisek, ez a rész törlendő. Ha nem fér ki, nyisson új diát!

Elemzés és eredmények

Következtetések, javaslatok

Elméleti háttér rövid bemutatása

Célkitűzések

Elméleti háttér

Anyag és módszer

Elemzés és
eredmények

Következtetések,
javaslatok

- Első gondolat
 - Második gondolat
 - Harmadik gondolat
- Nem kell fogalmakat bemutatnia!
 - Azt írja le, hogy mit mutatott be a szakirodalom segítségével, milyen forrásokat használt fel (például hazai vagy külföldi szerzők)!
 - Címszavakban fogalmazzon inkább!
 - Hány hivatkozást (forrást) használt fel?
 - Összegezze röviden a szakirodalmak jellegét és minőségét!
 - Mi a legfőbb következtetés ezekből? Mi a szakirodalmi munka eredménye?

Vizsgálati módszerek bemutatása

Célkitűzések

Elméleti háttér

Anyag és módszer

Elemzés és
eredmények

Következtetések,
javaslatok

- Milyen vizsgálati módszereket alkalmazott?
- Mekkora volt a minta/ki volt az interjúalany?
- Miért ezeket a módszereket választotta?
- Mit vizsgált?
- Milyen elemzési megoldásokat használt?
- Milyen típusú kérdéseket tett fel? Miért?
- Mennyire voltak kiértékelhetők a válaszok?
- Volt-e valamilyen nehezítő tényező a kutatások során?
- Mennyire tekinthető reprezentatívnak a kutatás?
- Milyen formában gyűjtötte az adatok (például online vagy offline)?
- stb.

Főbb kutatási eredmények bemutatása I.

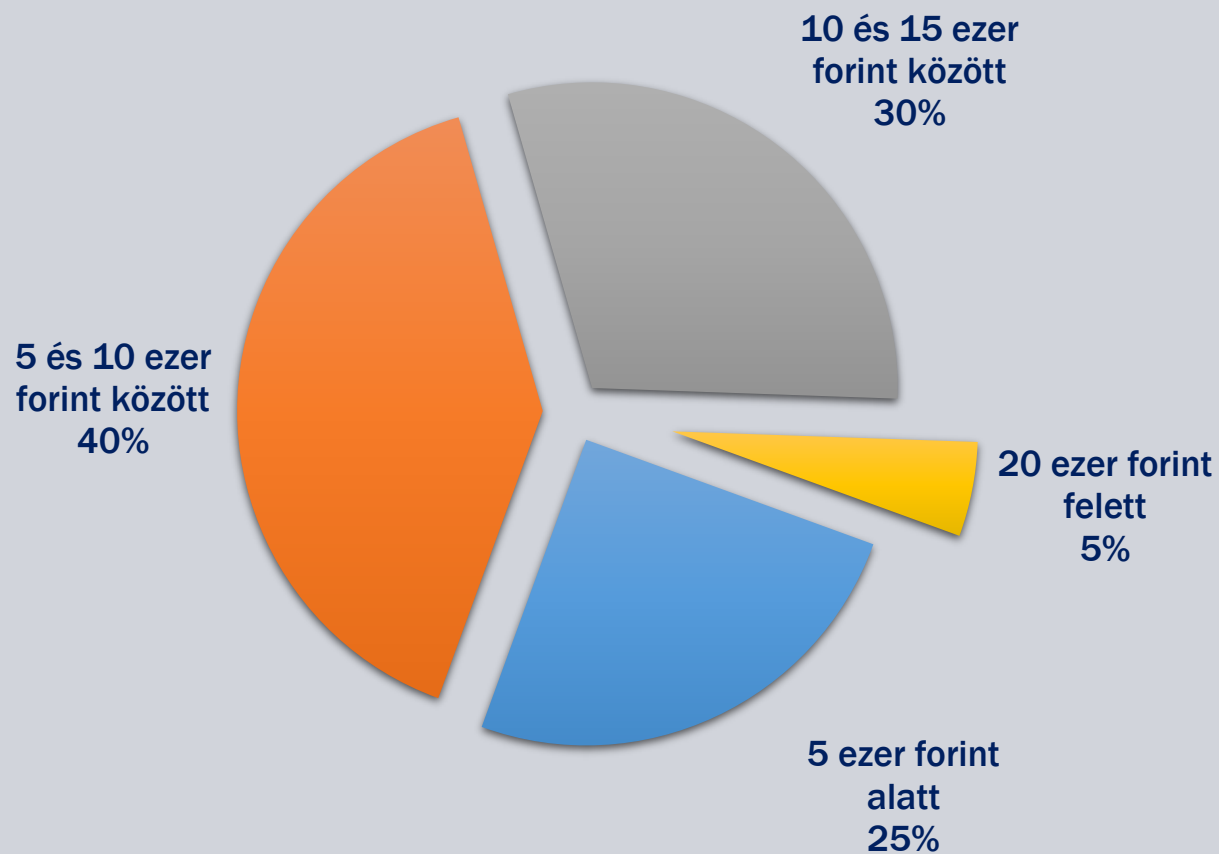
Célkitűzések

Elméleti háttér

Anyag és módszer

**Elemzés és
eredmények**

Következtetések,
javaslatok



Főbb kutatási eredmények bemutatása II.

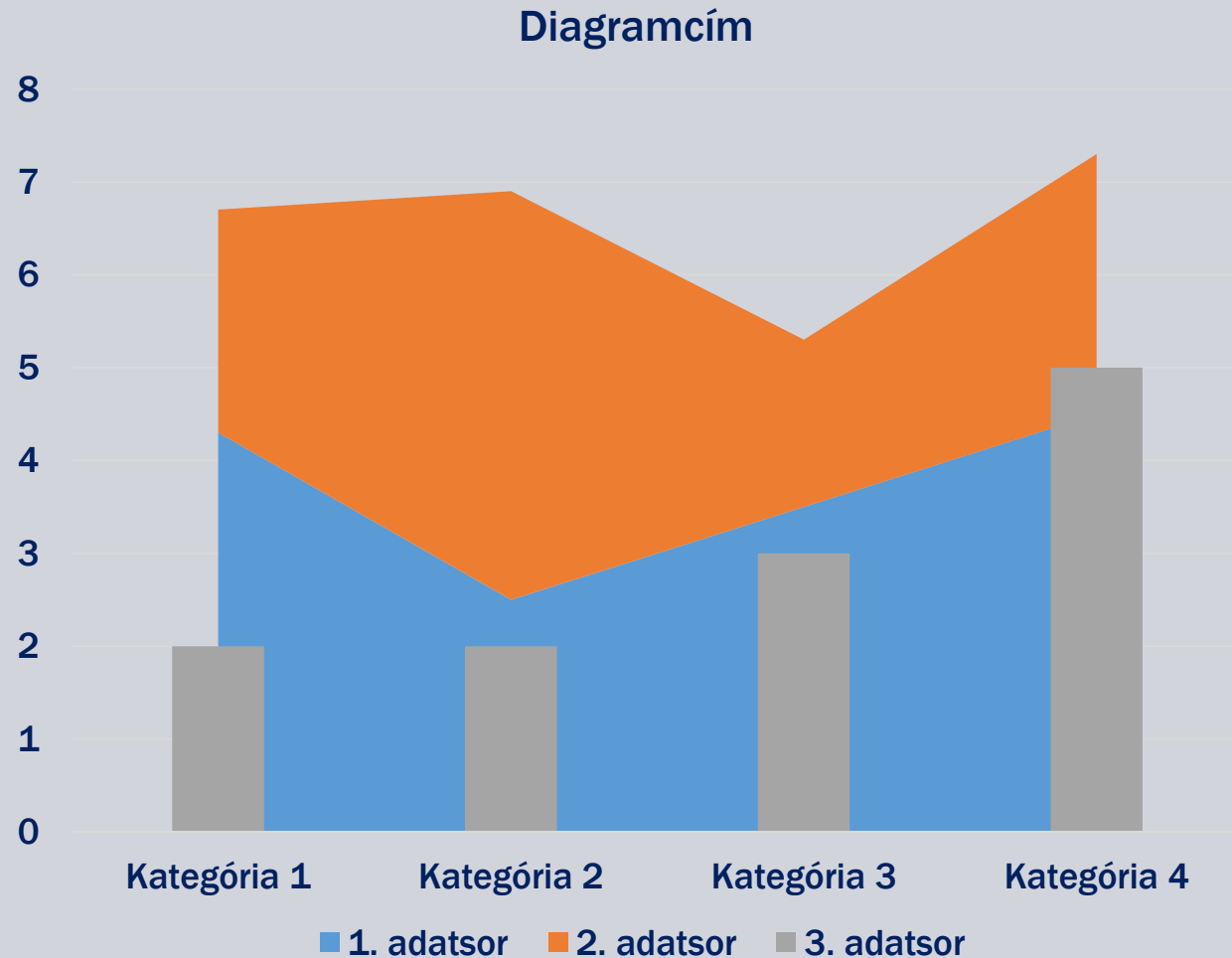
Célkitűzések

Elméleti háttér

Anyag és módszer

**Elemzés és
eredmények**

Következtetések,
javaslatok



Főbb kutatási eredmények bemutatása III.

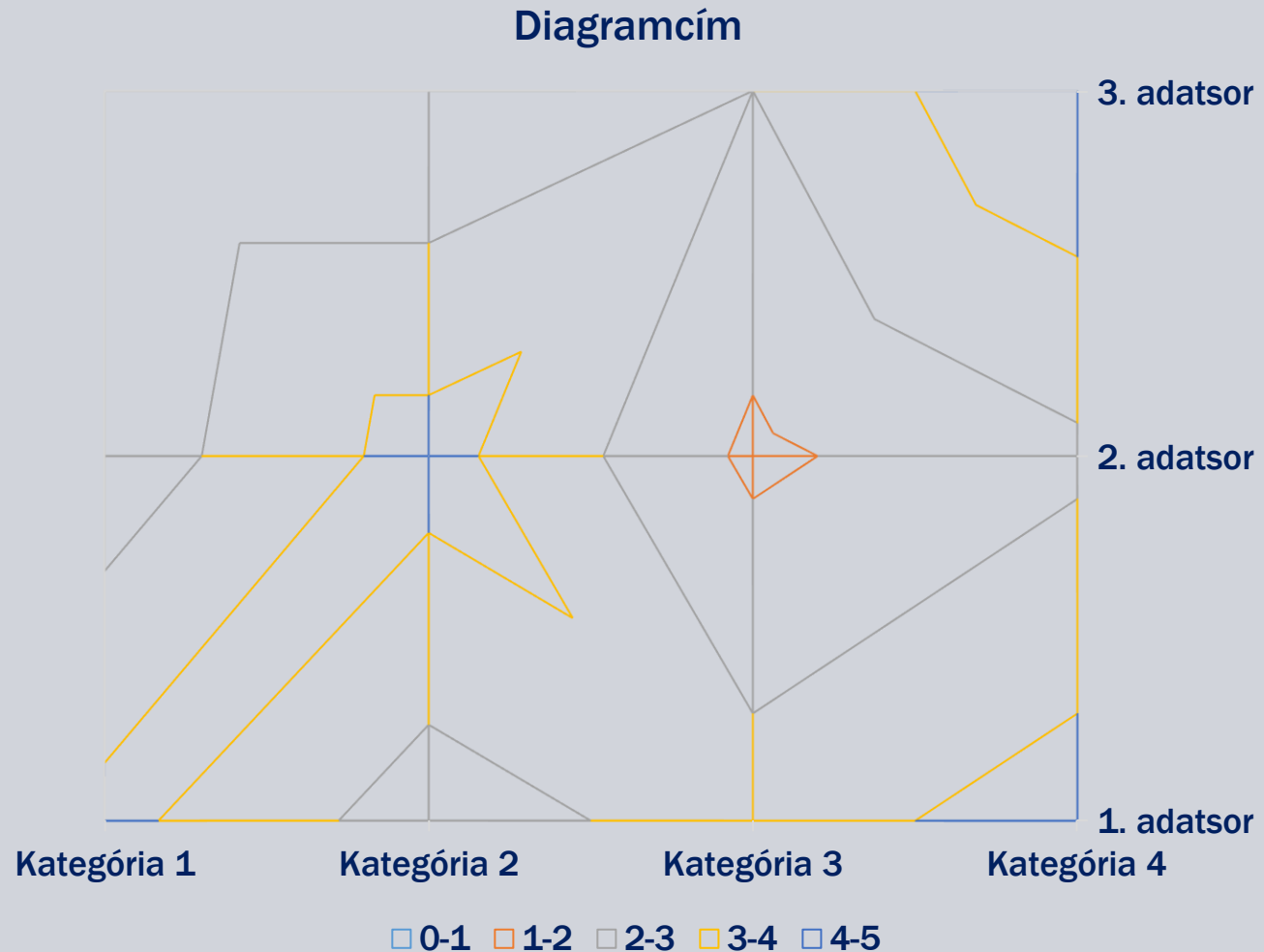
Célkitűzések

Elméleti háttér

Anyag és módszer

**Elemzés és
eredmények**

Következtetések,
javaslatok



Főbb kutatási eredmények bemutatása IV.

Célkitűzések

Elméleti háttér

Anyag és módszer

**Elemzés és
eredmények**

Következtetések,
javaslatok

Diagramcím



Forrás: saját szerkesztés

A dolgozat főbb eredményei

Célkitűzések

E₁:

Röviden, vázlatosan mindegyikről!

Elméleti háttér

E₂:

Anyag és módszer

E₃:

Elemzés és
eredmények

E₄:

Következtetések,
javaslatok

Következtetések, javaslatok

Célkitűzések

Következtetések

Röviden, vázlatosan!

Elméleti háttér

Anyag és módszer

Javaslatok

Röviden, vázlatosan!

**Elemzés és
eredmények**

**Következtetések,
javaslatok**



ÓBUDAI EGYETEM
ÓBUDA UNIVERSITY

Köszönöm a megtisztelő figyelmüket!

A bírálókat során feltett kérdések

Kérdés 1

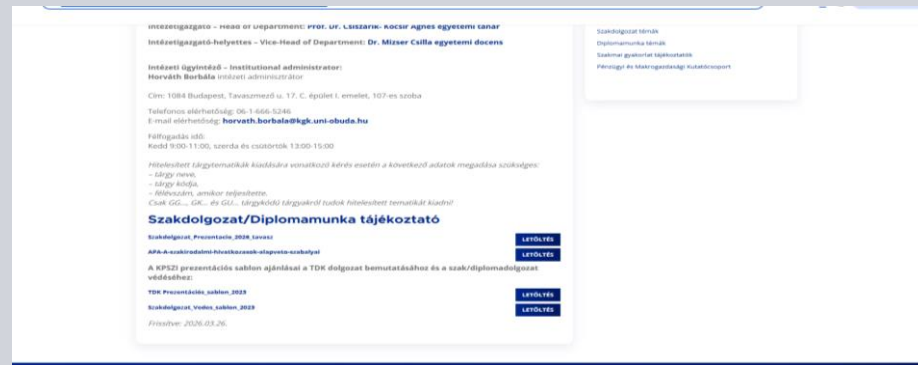
Ide írja a bíráló kérdését! A választ szóban kell megadnia.

Kérdés 2

Ide írja a bíráló kérdését! A választ szóban kell megadnia.

A prezentációs sablon elérhetősége:

<https://kgk.uni-obuda.hu/intezetek/kozgazdasagtudomanyi-penzugyi-es-szamviteli-intezet/>



Záróvizsga dátuma: 2026. június 22-23. hétfő-kedd.

Néhány jótanács a védéshez

Mielőtt elkezdi, köszöntse a Bizottságot és mutatkozzon be!

10 percnél hosszabb ideig ne akarjon beszélni!

Főleg a saját kutatásra, a saját eredményekre fókuszáljon, az irodalmakat a Bizottság tagjai ismerik.

Az előadás közben nézzen a Bizottság felé, tartson szemkontaktust!

Az előadás közben papírt vagy más segédeszközt nem használhat!

A prezentáció alatt „ne táncoljon”, próbáljon egyenletes testtartást tartani!

A prezentációs anyagot töltsse fel a gépre a vizsga előtt!

Az előadás végén köszönje meg a figyelmet a Bizottság tagjainak!

A szak/diplomadolgozatot vissza fogja kapni a záróvizsga végén.

Az utolsó diát ne felejtse benne a prezentációban (13-as számú).

Ez a sablon csupán egy ajánlás. Tartalmában és formailag is eltérhet, ha úgy dönt.

A diákat röviden, tömören készítse el, ne írja tele a diákat szöveggel!

Az itt ajánlott sablontól eltérhet. Ha így tesz, használjon letisztult design-t és hagyományos betűtípusokat!

Ne „díszítse túl” a prezentációját, ne legyen túl sok az animáció és ne használjon túl erős, élénk színeket!

Ne legyenek a diák túlszínezettek.

Próbálja el az előadását, hogy biztosan beleférjen a 10 percbe!

Kérjen segítséget, hogy valaki hallgassa meg az előadását! Kapjon visszajelzést, hogy érthető-e az előadása.



ÓBUDAI EGYETEM
ÓBUDA UNIVERSITY

Köszönöm szépen a figyelmet!

2026